

آموزش افزایش انتقال وجه یا سقف خرید در وب مانی

شما می توانید به راحتی از طریق SMS بدون وارد شدن به حساب وب مانی خودتان (چه از طریق اینترنت Webpro و چه از طریق Keeperclassic یا Winpro) خرید یا انتقال وجه انجام دهید و این امکان به صورت پیش فرض برای حساب وب مانی شما فعال نیست. شما می توانید از طریق دنبال کردن مراحل زیر، فعال سازی Purchase SMS و افزایش سقف خرید را انجام دهید.

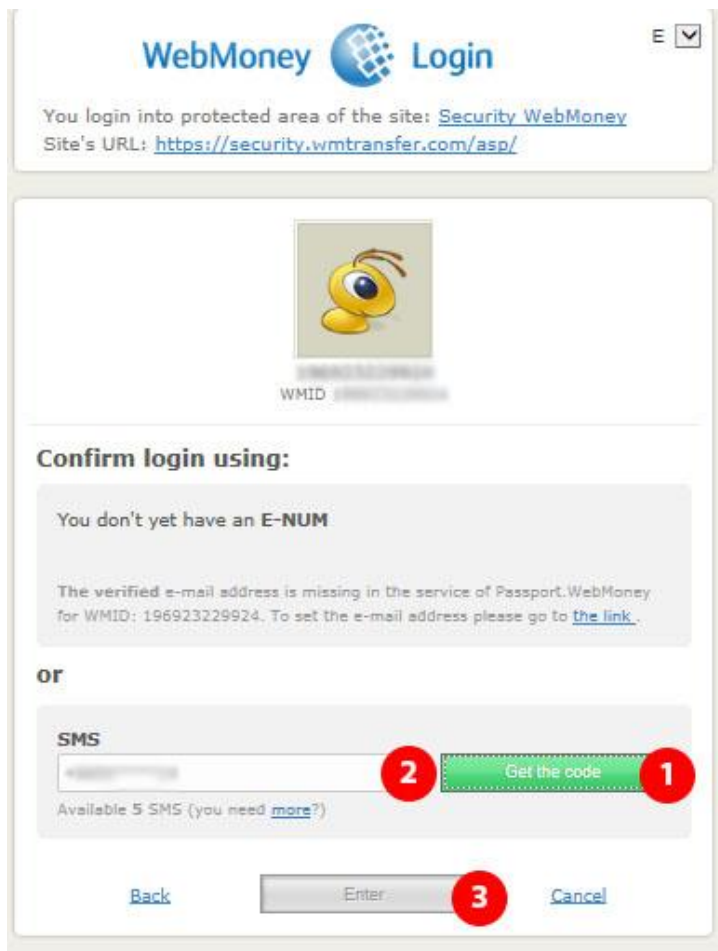
1. ابتدا وارد سایت security.wmtransfer.com/asp/trustlistmerch.asp شوید

در قسمت شماره 1، WID وب مانی خود را وارد کنید، در کادر شماره 2 رمز عبور، در کادر شماره 3 اعداد نمایش داده شده در تصویر روبروی آن، در صورتی که میخواهید برای دفعات بعد WID شما را به خاطر بسپارد گزینه شماره چهار را انتخاب کرده و در نهایت از طریق دکمه Enter در شماره 5 وارد صفحه تنظیمات شوید (اگر اکانت وب مانی شما باز باشد به دلیل Log in کردن شما دیگر نیازی به Log in مجدد مانند فرم زیر وجود نخواهد داشت و مستقیماً به صفحه تنظیمات هدایت خواهید شد لازم است برنامه کیپر کلاسیک روی ویندوز شما باز باشد و در حالت آنلاین قرار گرفته باشد در این زمان، روی دکمه ورود یا Enter در شماره 5 کلیک کنید تا کد تصویری نشان داده شده در شماره 2 را در پنجره کیپر کلاسیک وارد کنید.

The screenshot shows the WebMoney Login interface. At the top, it says 'WebMoney Login' with a logo. Below that, it states 'You login into protected area of the site: Security WebMoney' and 'Site's URL: https://security.wmtransfer.com/asp/'. The main section is titled 'Login & password'. It contains five numbered steps: 1. 'Login:' field with a red circle '1' and the text 'e-mail, WMID or phone number' below it. 2. 'Password:' field with a red circle '2' and a 'remind password' link below it. 3. 'Enter number from picture:' field with a red circle '3' and a 'refresh picture' link below it. 4. A checkbox labeled 'remember me on this computer.' with a red circle '4' and the text 'Use these data to authenticate in the WebMoney Transfer system.' below it. 5. 'Enter' button with a red circle '5' and a 'Cancel' link next to it. At the bottom, there are social media icons and a 'Recovery access' link.

چند لحظه پس از کلیک شما، پنجره جدیدی در وب مانی کیپر کلاسیک باز می شود که به خاطر شفاف بودن، پشت آن نیز اندکی پیداست! در کادر شماره 1 وریفیکیشن کد یا عدد داخل تصویر که در شکل بالا در شماره 2 نشان داده شده بود را وارد کنید. و سپس روی دکمه Yes در پایین این پنجره در شماره 2 کلیک کنید.

2. در این مرحله شما با صفحه زیر روبرو خواهید شد و با فشردن دکمه **Get the code** کدی بر روی تلفن همراه شما ارسال خواهد شد با وارد کردن آن کد در کادر شماره 2 و فشردن **Enter** به مرحله بعد هدایت خواهید شد .



The image shows the WebMoney Login interface. At the top, it says "WebMoney Login" with a logo and a dropdown menu set to "E". Below this, a message states: "You login into protected area of the site: [Security WebMoney](#)
Site's URL: <https://security.wmtransfer.com/asp/>".

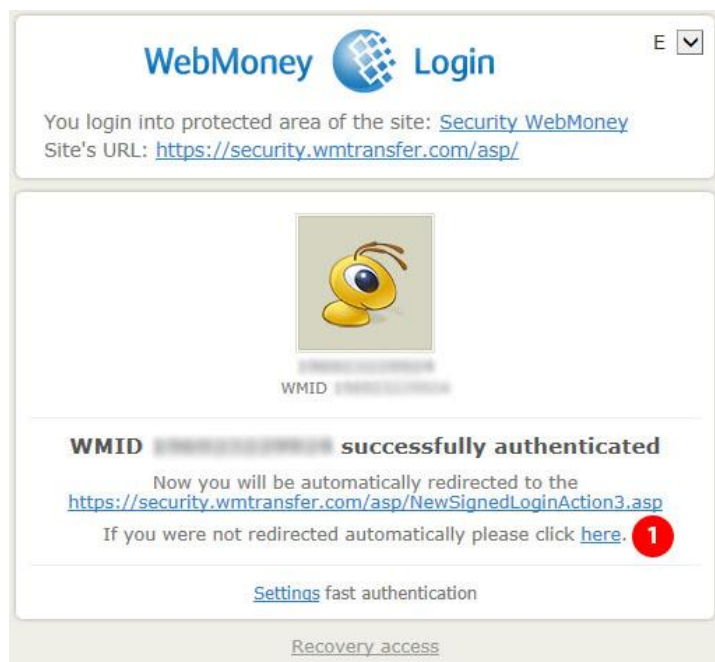
In the center, there is a yellow cartoon character and a box labeled "WMID" with a blurred value.

Below the WMID box, it says "Confirm login using:" followed by a message: "You don't yet have an E-NUM
The verified e-mail address is missing in the service of Passport.WebMoney for WMID: 196923229924. To set the e-mail address please go to [the link](#)."

Underneath, there is an "SMS" section with a text input field (labeled 2) and a green button labeled "Get the code" (labeled 1). Below the input field, it says "Available 5 SMS (you need [more?](#))".

At the bottom, there are three buttons: "Back", "Enter" (labeled 3), and "Cancel".

- این صفحه برای چند ثانیه ظاهر خواهد شد و به صورت اتوماتیک پس آن صفحه تنظیمات افزایش سقف باز خواهد شد در غیر این صورت از طریق قسمت 1 و لینک [Click here](#) می توانید مراحل را دنبال کنید



3. در صفحه ظاهر شده در بخش SMS-purchase limits در قسمت 1 و سپس در بخش Pays for payments via SMS میتوانید لیست کیف های پولی که محدودیت برای آنها تعریف شده است را ببینید و برای بار اول این لیست خالی است. شما می توانید برا فعال کردن خرید از طریق SMS گزینه Enable در شماره 3 رو کلیک کنید .

[About WebMoney](#)
[Personal](#)
[Business](#)
[Help](#)

 WMID:

Security

Protection

Operation modes

Trust list

Trusted WMID list

SMS-purchase limits 1

Purse for payments via SMS 2

Setting limits

Some merchants can accept payments from the customer, without forcing him to leave the merchant`s website. They simply request to confirm the purchase via SMS.

[Read more](#)

You haven`t used the SMS purchase option yet, so it`s set by default. Your phone number for SMS payments is 995579124734 Your SMS purchase limit is 5000 WMR per day for each purse type, or 15000 WMR per month. After your first payment the SMS payment option will be enabled automatically with the mentioned limits.



To enable SMS purchase beforehand or set up different purchase limits click [ENABLE](#). Do disable this option and forbid SMS payment (not to enable it automatically after the first payment) click [DISABLE](#).

Business network

News

Developers

- صفحه شما مجدداً بارگذاری میشود و پیامی مبنی بر فعال شدن خرید و انتقال وجه از طریق SMS در وب مانی در قسمت شماره 1 نمایان خواهد شد.
- لازم به ذکر است در صورت کافی نبودن موجودی حسابی که شما در حال خرید از طریق آن هستید، وب مانی به صورت اتوماتیک از دیگر کیف پول ها شما ارز را تبدیل کرده و تراکنش را انجام خواهد داد در صورت مایل نبودن به این کار از طریق گزینه Disable the option در قسمت 2 این امکان را که Exchange Currency Automatic نام دارد را غیر فعال کنید زیرا به صورت پیش فرض فعال است.
- در قسمت 3 می توانید لیست کیف های پول دارای محدودیت سقف خرید خود را مشاهده کنید و برای اولین بار این لیست مانند تصویر زیر خالی است.
- حال می توانید از قسمت 4، Setting limits سقف خرید را تغییر و افزایش دهید.


WebMoney  [About WebMoney](#) [Personal](#) [Business](#) [Help](#) WMID: 

Security Protection Operation modes **Trust list**

Trusted WMID list **SMS-purchase limits**

Purse for payments via SMS **Setting limits 4**

Some merchants can accept payments from the customer, without forcing him to leave the merchant's website. They simply request to confirm the purchase via SMS.
[Read more](#)

Your phone number for SMS purchases is + . This option is now **enabled** for your WMID. **1**
 To disable SMS purchases, click [DISABLE](#) (please note that all the below settings will be reset).

When making payments with WebMoney at regular stores (checkout counters etc.) in the amount greater than 5000 WMR you may need to enter not only your phone number but the PIN-code also! You may [get the actual PIN-code for offline purchases](#) to your WM-mail, or [change it and get the new one](#). If you do not know the PIN-code you won't be able to make payments in the amount greater than 5000 WMR at regular stores.

Automatic currency exchange is **ENABLED**. If you don't have enough funds of the required WM-type then, in case there are sufficient funds on purses of other types (listed below), automatic exchange operation will be performed the same way and under the same conditions as at merchant.wmtransfer.com. [Disable the option.](#) **2**

The list of purses that can be used for SMS purchases without launching WebMoney Keeper:

| trusted purse | registration date | Daily limits | Weekly limits | Monthly limits |
|---------------|-------------------|--------------|---------------|----------------|
| | | | | |

3

4. ویرایش و افزایش سقف خرید وب مانی

- حال شما می توانید از صفحه ظاهر شده از قسمت 1 کیف پول خود را انتخاب کنید و سپس از کادر 2 و 3 و 4 به ترتیب محدودیت روزانه ، هفتگی و ماهانه را تعیین کنید . مقادیر روزانه 600 ، هفتگی 1500 و ماهانه 3000 محدودیت های پیش فرض برای کیف پول دلاری شما خواهند بود و اگر آنها را به صفر تغییر دهید هیچ محدودیتی وجود نخواهد داشت .
- حال پس از انجام تغییرات با انتخاب گزینه **Auhtozising with confirmation** محدودیت های وارد کرده را تایید کنید

WebMoney [About WebMoney](#) [Personal](#) [Business](#) [Help](#) WMID:

Security Protection Operation modes **Trust list**

Trusted WMID list **SMS-purchase limits**

Purse for payments via SMS **Setting limits**

I give permission to make payments with purse **1** SMS (without launch WebMoney Keeper)

with limits:

| | | |
|----------|--------------------------------|----------------------------------|
| daily: | <input type="text" value="0"/> | WM (0 - without limit); 2 |
| weekly: | <input type="text" value="0"/> | WM (0 - without limit); 3 |
| monthly: | <input type="text" value="0"/> | WM (0 - without limit); 4 |

5 To change the security settings need to be [Authorizing with Confirmation](#).

The detailed limits description can be found in the comments to [SMS purchase limits](#).

Only **one purse of one type** can be entrusted to make purchases via SMS!

[Business network](#) [News](#) [Developers](#)

Usage of trademarks WEBMONEY and WEBMONEY TRANSFER by site owners is authorized by the trademark owners.
Copyright WebMoney © 1998-2017.


[Cooperation](#) [Press-center](#) [Contacts](#)
For all questions contact us via support.wmtransfer.com

[English](#)

- در این لحظه با صفحه زیر روبرو خواهید شد که دقیقاً عملیاتی مانند مرحله شماره 2 باید انجام دهید که کد اس ام اس شده بر روی تلفن خود را در کادر وارد کرده تا به مرحله بعد هدایت شوید.

WebMoney Login

You login into protected area of the site: [Security WebMoney](#)
 Site's URL: <https://security.wmtransfer.com/asp/>


 WMID:

Confirm login using:

You don't yet have an **E-NUM**

The verified e-mail address is missing in the service of Passport.WebMoney for WMID: . To set the e-mail address please go to [the link](#).

or


SMS

Available 5 SMS (you need [more?](#))

[Back](#) [Cancel](#)

و به دلیل غیرفعال کردن تایید هویت از طریق اس ام اس و استفاده از NUME به جای آن، وب مانی درخواست تایید هویت خود را از طریق اینام نشان داده است. اگر اپلیکیشن NUME به صورت اتوماتیک اجرا نشد، خودتان آن را اجرا کنید تا پاسخ چلنج را به شما نمایش بدهد. پاسخ NUME را در کادر شماره 1 وارد کنید و روی دکمه ورود یا Enter در شماره 2 کلیک کنید.

- مجدداً به صفحه تغییرات سقف خرید منتقل خواهید شد برای اتمام مراحل روی لینک I am agree کلیک کنید.

WebMoney [About WebMoney](#) [Personal](#) [Business](#) [Help](#)  WMID:

Security Protection Operation modes **Trust list**

Trusted WMID list **SMS-purchase limits**

Purse for payments via SMS **Setting limits**

I give permission to make payments with purse via SMS (without launch WebMoney Keeper)

with limits:

| | | |
|----------|--------------------------------|-------------------------|
| daily: | <input type="text" value="0"/> | WM (0 - without limit); |
| weekly: | <input type="text" value="0"/> | WM (0 - without limit); |
| monthly: | <input type="text" value="0"/> | WM (0 - without limit); |

"/> **1**

The detailed limits description can be found in the comments to [SMS purchase limits](#).

- حال به صفحه کیف ها پول اس ام اس منتقل خواهید شد و در کادر 1 لیست کیف های پول و محدودیت های آنها را به طور اجمالی خواهید دید و از طریق دکمه ویرایش هر کدام می توانی دوباره آنها را تغییر دهید.

WebMoney
About WebMoney
Personal
Business
Help
Find information
WMID:

Security
Protection
Operation modes
Trust list

Trusted WMID list
SMS-purchase limits

Purse for payments via SMS
Setting limits

Some merchants can accept payments from the customer, without forcing him to leave the merchant's website. They simply request to confirm the purchase via SMS.

[Read more](#)

Your phone number for SMS purchases is - + . This option is now **enabled** for your WMID.

To disable SMS purchases, click [DISABLE](#) (please note that all the below settings will be reset).

When making payments with WebMoney at regular stores (checkout counters etc.) in the amount greater than 5000 WMR you may need to enter not only your phone number but the PIN-code also! You may [get the actual PIN-code for offline purchases](#) to your WM-mail, or [change it and get the new one](#). If you do not know the PIN-code you won't be able to make payments in the amount greater than 5000 WMR at regular stores.

Automatic currency exchange is **ENABLED**. If you don't have enough funds of the required WM-type then, in case there are sufficient funds on purses of other types (listed below), automatic exchange operation will be performed the same way and under the same conditions as at [merchant.wmtransfer.com](#). [Disable the option](#).

The list of purses that can be used for SMS purchases without launching WebMoney Keeper:

| trusted purse | registration date | Daily limits + | Weekly limits + | Monthly limits + | |
|---------------|-------------------|----------------|-----------------|------------------|--|
| Z | 2017.04.01 | 3000.00 (0.00) | 10000.00 (0.00) | 15000.00 (0.00) | |
| E | 2017.04.01 | 400.00 (0.00) | 1000.00 (0.00) | 2500.00 (0.00) | |

Add purse of another type